

Cuello Dos Agujas Vigo



costurea.es

Cuello Dos Agujas Vigo

Técnica

- Ganchillo Dos Agujas Costura




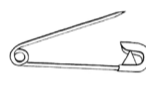

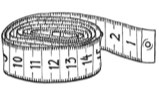
Nivel

- Principiante Medio Experto

Puntos

- Punto Derecho Punto Arroz Falso Ocho
 Punto Revés Punto Inglés Ocho Perdiz
 Punto Elástico Ocho Punto Fantasía

Materiales necesarios

-  2 ovillos 100gr color A
1 ovillo 100gr color B
-  Dos Agujas
nº10
-  Aguja
Lanera
-  Imperdible
-  Tijeras
-  Cinta métrica

costurea.es

Realización Cuello

Si es la primera vez que haces una labor de dos agujas, lee primero todo el patrón y mira los videos sobre los puntos empleados las veces que te haga falta, con las agujas y la lana en la mano. Hay un vídeo para montar puntos, hacer punto derecho, revés, punto elástico, unir hilos y rematar la labor.

Monta 26 puntos con el color B. Haz todo el ovillo con punto derecho (también se le llama punto bobo). Cuando se te vaya a acabar la lana y para cambiar de color, aprovecharemos el final de una vuelta.

Ahora con el color A, haz un ovillo entero con una vuelta punto derecho y otra vuelta de punto del revés (a esta combinación se le llama punto jersey).

Con el siguiente ovillo del color A, trabaja con punto elástico 2x2 (hacemos dos puntos del derechos y dos del revés, durante toda la vuelta). Acuérdate de mirar el vídeo del punto elástico 1x1 (ahí verás la

explicación del 2x2). En la última vuelta, cierra todos los puntos.

Remate y Acabado

Una vez acabada la labor, obtendrás un rectángulo de aproximadamente 1,10 m de largo. Con la aguja lanera une los lados más pequeños y remata la labor.

Consejos

Puedes intercambiar estos puntos a tu gusto. Como también, si no te gusta el cuello doble, puedes hacer la mitad de puntos y con los mismos ovillos tendrías para hacer dos cuellos. Lo mismo que has hecho un cuello, puedes hacer mantas, cojines, fundas, gorros,... un montón de cosas personalizadas con la satisfacción de hacerlas tu mismo.

Links

costurea.es

costurea.es/cuello-dos-agujas-vigo

costurea.es/dos-agujas/aprender

costurea.es/dos-agujas/puntos/montar-puntos

costurea.es/dos-agujas/puntos/punto-derecho

costurea.es/dos-agujas/puntos/punto-reves

costurea.es/dos-agujas/puntos/punto-elastico-1-1

costurea.es/dos-agujas/como/cambiar-ovillo-mismo-color

costurea.es/dos-agujas/como/cambiar-ovillo-distinto-color

VIDEOS
TUTORIALES y
PATRONES
GRATUITOS en
costurea.es

Comparte
con tus
AMIGOS
y descubre todas
las novedades

